




## СОП «Очищення й дезінфекція поверхонь у зоні контакту з пацієнтами» по КНП «ЦПМКДД»

КНП «ЦПМКДД»	
Комісія з інфекційного контролю	
СОП № КІК	Стандартна операційна процедура
Версія 1	
Очищення й дезінфекція поверхонь у зоні контакту з пацієнтами	

Етапи впровадження	Дата	Посада	Підпис	ПІБ
<i>Розробили</i>	15.03.2021	Головна медична сестра		Кузишин Р.В.
<i>Погодили</i>	15.03.2021	Заступник директора з медичної роботи		Романська О.В.
<i>Затвердили</i>	15.03.2021	Директор		Савчук О.В.

### 1. Загальні положення

1.1. Кожен працівник має бути поінформований щодо небезпеки, яку становлять для його здоров'я засоби для очищення й дезінфекції та інфекційні агенти.

1.2. Перед допуском до роботи працівники повинні відпрацювати практичні навички щодо поводження із засобами індивідуального захисту (далі — ЗІЗ): знати показання до надягання, уміти обирати ЗІЗ, надягати, знімати й утилізувати ЗІЗ.

1.3. Щоб убезпечити працівників від дії інфекційних агентів і хімічних речовин на дихальну систему, шкіру та слизові оболонки очей, носа й рота, у закладі моніторять, як працівники використовують ЗІЗ.

1.4. Набір ЗІЗ має включати щонайменше рукавички, халати захисту від інфекційних агентів, маски, засоби захисту очей і респиратори. Набори мають постійно оновлюватися та включати запас на випадок екстрених ситуацій.

1.5. У закладі повинні бути в наявності ЗІЗ усіх розмірів, щоб покрити потреби працівників.

1.6. Добирайте ЗІЗ залежно від виду небезпечного агента і тривалості можливої взаємодії з ним.

1.7. Працівників, які мають хвороби шкіри, що можуть загостритися внаслідок виконання процедур очищення та/або дезінфекції, заборонено допускати до такого виду робіт.

### 2. Очищення й дезінфекція обладнання

2.1. Перш ніж проводити дезінфекцію, ретельно очистіть обладнання мийними або ферментними засобами для очищення.

2.2. Видаліть видимі органічні залишки (наприклад, залишки крові та тканин) і неорганічні солі шляхом очищення.

2.3. Очищайте обладнання якомога раніше після використання, щоб не допустити висихання забруднювачів. Процес очищення після висихання більш тривалий і менш ефективний, через що знижується або втрачається ефективність дезінфекції.

2.4. Перед процедурою переконайтеся в тому, що засоби для очищення або ферментні засоби можна застосовувати на металах або інших матеріалах, які використовують для виготовлення обладнання, що підлягає очищенню.

2.5. Огляньте обладнання щодо наявності пошкоджень, які можуть знизити ефективність дезінфекції (наприклад, тріщини, подряпини). Обладнання, яке не можна ефективно очистити й/або дезінфікувати, утилізуйте або відремонтуйте.

2.6. Некритичні медичні вироби й обладнання підлягають дезінфекції низького рівня.

2.7. Напівкритичні медичні вироби й обладнання підлягають дезінфекції низького або середнього рівня.

### **3. Вибір і використання засобів для дезінфекції**

3.1. Дезінфекцію некритичних і напівкритичних медичних виробів проводьте такими хімічними агентами:

- 70—90 % етиловий або ізопропіловий спирт;
- гіпохлорит натрію;
- фенолвмісні дезінфекційні засоби;
- йодоформвмісні дезінфекційні засоби;
- четвертинні амонієві сполуки (виключно для некритичних медичних виробів).

Тривалість експозиції має становити не менше ніж одну хвилину. Однак, якщо на етикетці вказано інше, дійте відповідно до інструкцій виробника.

3.2. Медичні термометри дезінфікуйте 70—90% етиловим або ізопропіловим спиртом.

3.3. Перш ніж дезінфікувати видимо забрудненні некритичні медичні вироби, які використовуєте для догляду за хворими, попередньо очистіть їх.

3.4. Некритичні медичні вироби, які використовуєте для догляду за хворими, планово дезінфікуйте не рідше ніж раз на день. Така вимога стосується обладнання, яке використовуєте часто, — наприклад, тонометрів, термометрів, пульсоксиметрів.

Обладнання, яке використовуєте рідко або для певної групи пацієнтів, дезінфікуйте раз на тиждень, якщо не використовували його протягом цього періоду часу. Серед такого обладнання — шприцевий дозатор, стілець-туалет тощо.

3.5. Якщо щодо пацієнта реалізуєте контактні заходи захисту, коли індивідуальне медичне обладнання недоступне, дезінфікуйте некритичні медичні вироби, перш ніж використовувати їх на іншому пацієнті.

### **4. Очищення й дезінфекція поверхонь внутрішнього середовища закладу**

4.1. Перед дезінфекцією очистіть поверхні або використовуйте мийно-дезінфікувальні засоби.

4.2. Регулярно очищайте й дезінфікуйте поверхні внутрішнього середовища, якщо вони забруднені виділеннями хворого — кров'ю та іншими біологічними рідинами.

4.3. Дезінфікуйте поверхні внутрішнього середовища закладу планово, залежно від профілю закладу, можливих інфекційних агентів, епідемічної ситуації тощо. Частоту планової дезінфекції визначає комісія з інфекційного контролю (далі — КІК).

4.4. Під час використання дезінфекційних розчинів дотримуйтеся інструкції виробника щодо рекомендованого розведення, сумісності матеріалів, зберігання, строків придатності, зокрема й у розведеному стані, безпечного використання й утилізації.

4.5. Очищайте й дезінфікуйте стіни, стелю, жалюзі та віконні штори у випадках їх видимого забруднення.

4.6. Під час дезінфекції великої площі поверхонь попередньо визначте графік заміни приготованих або готових мийних і дезінфекційних або мийно-дезінфекційних розчинів.

4.7. Заборонено використовувати розчини для високого рівня дезінфекції, як-от розчини на основі глютаральдегіду, для дезінфекції некритичних і напівкритичних поверхонь.

4.8. Горизонтальні поверхні, як-от процедурні столики, ліжка пацієнтів, дезінфікуйте планово, залежно від профілю закладу, можливих інфекційних агентів, епідемічної ситуації тощо. Частоту планової дезінфекції визначає КІК.

4.9. Мийні й дезінфекційні або мийно-дезінфекційні засоби використовуйте виключно відповідно до інструкції виробника. Дотримуйтеся рекомендацій щодо розведення,

сумісності матеріалів, зберігання, строків придатності, зокрема і в розведеному стані, безпечною використанню й утилізації.

4.10. Якщо на будь-які поверхні потрапила кров або інші біологічні рідини, якомога швидше очистіть і продезінфікуйте їх.

4.11. Забруднені кров'ю та іншими біологічними рідинами витратні матеріали негайно утилізуйте відповідно до Державних санітарно-протиепідемічних правил і норм щодо поводження з медичними відходами, затвердженими наказом МОЗ від 08.06.2015 № 325.

4.12. Щоб обробити поверхні, на які пролили будь-які рідини, що можуть бути біологічно небезпечними:

- надягніть рукавички та інші ЗІЗ;
- візьміть необхідне обладнання (наприклад, щоб провести маніпуляції з гострими предметами, візьміть щипці та стійкий до проколів контейнер);
- очистіть забруднення за допомогою мийного розчину та продезінфікуйте зону забруднення та зони навколо нього, залежно від виду забруднення;
- якщо поверхня забруднилася великою кількістю біологічних рідин, зберіть таку рідину абсорбуючим матеріалом (наприклад, губкою), після чого якомога швидше утилізуйте його.

4.13. Щоб продезінфікувати поверхні за наявності або підозри в пацієнта захворювань, спричинених *Clostridium difficile*, використовуйте виключно дезінфекційні засоби зі спороцидним ефектом. Тобто в інструкції виробника має бути зазначено, що засіб ефективний для дезінфекції від спор *Clostridium difficile*.

## **5. Дезінфекція шляхом розпилення**

5.1. Для рутинних і планових дезінфекційних заходів заборонено використовувати розпилення (аеролізацію) дезінфекційних засобів, наприклад фенолвмісних або четвертинних амонієвих сполук.

5.2. Через відсутність достовірних даних щодо ефективності, не використовуйте розпилення озону та перекису водню.