

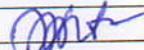


## СОП «ЗБІР МОКРОТИННЯ по КНП «ЦПМКДД»

<b>КНП «ЦПМКДД»</b>	
<b>Комісія інфекційного контролю за туберкульозом</b>	
<b>СОП № КІК за туберкульозом</b>	<b>Стандартна операційна процедура</b>
Версія 1	
<b>ЗБІР МОКРОТИННЯ</b>	

Етапи впровадження	Дата	Посада	Підпис	ПІБ
Розробили	15.03.2021	Відповідальна особа за контроль за туберкульозом		А.І.Слюсарчук
Погодили	15.03.2021	Заступник директора з медичної частини		О.В.Романська
Затвердили	15.03.2021	Директор		О. В.Савчук

**Мета:** отримання якісного зразку біоматеріалу для проведення лабораторного дослідження, захист медичного персоналу та пацієнтів.

**Перелік матеріалів та обладнання:** рукавички нестерильні, респіратор класу FFP3, контейнер для збору мокротиння, журнал реєстрації

### Процедура:

1. Медичний працівник одягає респіратор та рукавички.
2. Пацієнт заходить до кімнати і отримує контейнер для збору мокротиння.
3. Медичний працівник проводить роз'яснення щодо необхідних дій для якісного збору мокротиння;
  - глибоко вдихнути і затримати дихання на 5 секунд;
  - повільно видихнути;
  - знову глибоко вдихнути та сильно відкашлятися поки в роту порожнину не надійде мокротиння;
  - сплюнути мокротиння в контейнер;
  - повторювати вищеперераховані дії доти, доки в контейнері не буде 5 мл рідини;
  - щільно закрити контейнер та віддати медичному працівнику;
  - провести обробку рук, в разі їх забруднення мокротинням.
4. Процедура проводиться за закритими дверима (медичний працівник виходить із кабінки, в якій пацієнт відкашлює мокроту) і спостерігає за процесом через скляну частину дверей.
5. Після виходу пацієнта, необхідно увімкнути УФ-опромінювач на визначений час\* (якщо встановлений опромінювач відкритого типу; екранований опромінювач має працювати безперервно).
6. Медичний працівник повинен зробити відповідний запис в журналі обліку та направити мокротиння до лабораторії.

У випадках, коли мокротиння необхідно зібрати у пацієнта, який знаходиться у тяжкому стані, слід попросити вийти із кімнати/палати людей, які не задіяні в процесі. Збір мокротиння проводиться при ввімкненому УФ-опромінювачі екранованого типу. Після закінчення процедури необхідно провітрити приміщення.

Якщо пацієнт збирає мокротиння вдома, відповідальна особа має пояснити всі ризики даної процедури та рекомендувати, аби збір мокротиння проходив на відкритому повітрі або в окремому приміщенні перед відкритим вікном, без присутності інших людей.

Забороняється проводити процедуру індукції мокротиння у приміщеннях, що не обладнані механічною вентиляцією. За таких умов, рекомендовано проводити процедуру на відкритому повітрі (спеціально відведеному майданчику).

#### Використані документи:

1. Наказ МОЗ №287 від 01.02.2019 «Про затвердження Стандарту інфекційного контролю для закладів охорони здоров'я, що надають допомогу хворим на туберкульоз»